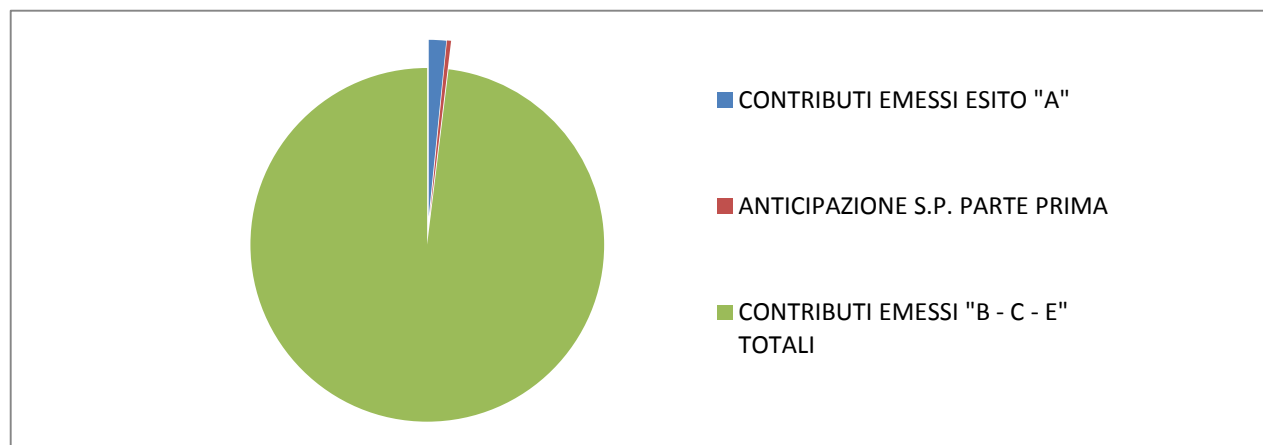


I DATI DELLA RICOSTRUZIONE – MARZO 2016

CONTRIBUTI EMESSI PER LA RICOSTRUZIONE PRIVATA

CONTRIBUTI EMESSI ESITO "A"	€ 69.025.371,90
ANTICIPAZIONE S.P. PARTE PRIMA	€ 15.724.260,81
CONTRIBUTI EMESSI "B - C - E" TOTALI	€ 4.325.554.953,28 (*)
TOTALE	€ 4.410.304.585,99



(*) di cui:

CONTRIBUTI EMESSI ESITO "B - C - E" Centri storici
CONTRIBUTI EMESSI ESITO "B - C - E" Periferie

€ 1.934.152.566,54

€ 2.391.402.386,74

STIMA IMPORTO OCCORRENTE PER LA FINE DELLA RICOSTRUZIONE (CIRCA)

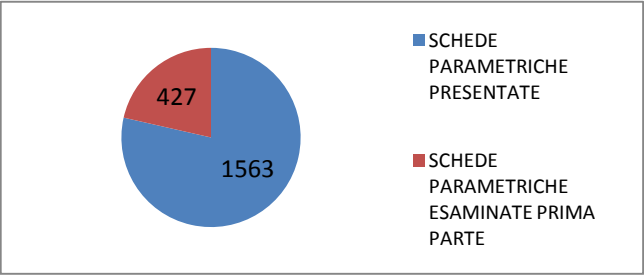
€ 3.000.000.000,00

SCHEDE PARAMETRICHE

TOTALE COMUNE L'AQUILA

SCHEDE PARAMETRICHE PRESENTATE
SCHEDE PARAMETRICHE ESAMINATE PRIMA PARTE

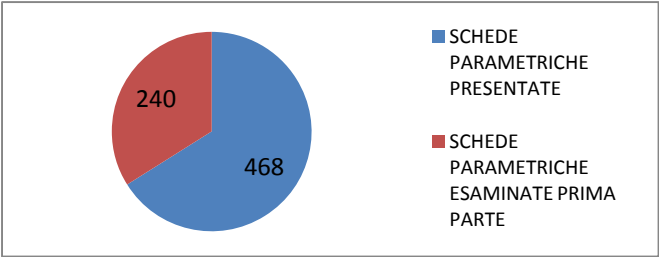
1563
427



TOTALE CITTA' L'AQUILA

SCHEDE PARAMETRICHE PRESENTATE
SCHEDE PARAMETRICHE ESAMINATE PRIMA PARTE

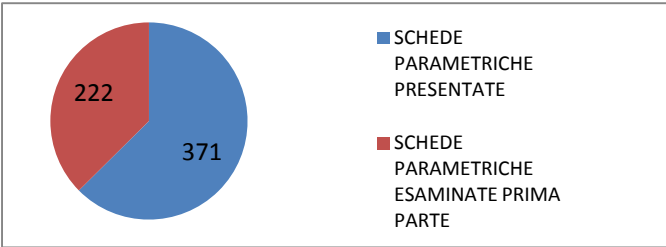
468
240



TOTALE CENTRO STORICO L'AQUILA

SCHEDE PARAMETRICHE PRESENTATE
SCHEDE PARAMETRICHE ESAMINATE PRIMA PARTE

371
222



I CANTIERI DELLA RICOSTRUZIONE

TOTALE CANTIERI ATTIVI COMUNE L'AQUILA	424
CANTIERI ATTIVI INTERNO MURA URBICHE (CITTA')	263
CANTIERI ATTIVI FUORI MURA E PERIFERIA	70
CANTIERI ATTIVI FRAZIONI	91

DITTE IMPEGNATE

TOTALE COMUNE L'AQUILA	223
INTERNO MURA URBICHE (CITTA')	141
FUORI MURA E PERIFERIA	61
FRAZIONI	73

(N.B. - Alcune ditte sono impegnate su più cantieri e pertanto il dato ditte/cantieri differisce di numero)

DEMOLIZIONI EDIFICI (dati relativi al periodo 08/2013 - 03/2016)

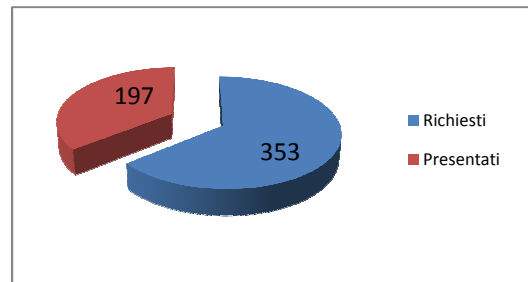
	n. demolizioni	mc. macerie prodotte
L'AQUILA E FRAZIONI	320	820.000
INTERNO MURA URBICHE (CITTA')	96	204.085
FUORI MURA URBICHE	14	44.393
PERIFERIA	111	511.686
FRAZIONI	99	59.769

PROGETTI PARTE SECONDA

TOTALE TUTTO IL COMUNE

Richiesti
353

Presentati
197



L'AQUILA CITTA' (INTERNO MURA)

Richiesti
204

Presentati
139

